



وضعیت جغرافیایی استان

استان کهگیلویه و بویراحمد در سال ۱۳۵۵ تأسیس گردیده است. این استان با مساحتی در حدود ۱۵،۵۰۴ کیلومتر مربع ۱ درصد از مساحت کل کشور را به خود اختصاص داده است و از نظر وسعت بیست و هشتمین استان کشور محسوب می گردد. جمعیت این استان در سال ۱۳۸۹ بالغ بر ۶۴۲،۷۹۷ نفر برآورد گردیده که ۰/۹ درصد از جمعیت کل کشور را شامل می شود و تراکم نسبی جمعیت در آن ۲۶ نفر در هر کیلومتر مربع می باشد.

مصرف گاز طبیعی و چهار فرآورده عمده استان

در سال ۱۳۸۹ مجموع مصرف چهار فرآورده استان شامل بنزین موتور، نفت سفید، نفتگاز و نفتکوره ۳۷۸ میلیون لیتر بوده است. این میزان مصرف ۰/۵ درصد مصرف کل کشور را شامل می شود و استان را در رتبه ۳۰ قرار داده است.

از مجموع مصرف چهار فرآورده استان ۱۶۳ میلیون لیتر بنزین موتور (۰/۷ درصد کل کشور)، ۴۵ میلیون لیتر نفت سفید (۰/۹ درصد کل کشور) ۱۶۳ میلیون لیتر نفتگاز (۰/۵ درصد کل کشور) و ۵ میلیون لیتر نفتکوره (۰/۰۳ درصد کل کشور) بوده است.

سرانه مصرف بنزین موتور به ازاء هر نفر معادل ۲۵۴ لیتر بوده که از این جهت استان در رتبه ۲۰ قرار گرفته است. همچنین مصرف گاز طبیعی استان ۵۴۳ میلیون متر مکعب بوده که این میزان مصرف ۰/۴ درصد مصرف کل کشور می باشد و استان را در رتبه ۲۸ قرار داده است.

ارزش دلاری چهار فرآورده عمده استان

مجموع ارزش دلاری چهار فرآورده عمده استان در سال ۱۳۸۹ بالغ بر ۲۱۹ میلیون دلار (معادل ۲۲۴۲ میلیارد ریال) بوده است. که از این میزان سهم بنزین موتور ۹۴ میلیون دلار (۰/۷ درصد کل کشور)، نفت سفید ۲۶ میلیون دلار (۰/۹ درصد کل کشور)، نفتگاز ۹۴ میلیون دلار (۰/۵ درصد کل کشور) و نفتکوره ۲ میلیون دلار (۰/۰۴ درصد کل کشور) بوده است.

برخی از مصرف کنندگان عمده انرژی استان:

- سیمان یاسوج

میزان مصرف و ارزش دلاری بنزین موتور

نام ناحیه	مصرف (۱۰۰۰ لیتر در سال)		رشد مصرف	ارزش دلاری	
	۸۸	۸۹		هزار دلار	ارزش ریالی
ياسوج	۸۵,۷۷۱	۸۱,۹۳۶	-۴/۵	۴۷,۴۱۵	۴۹۰,۰۳۱
دهدشت	۴۲,۱۷۸	۳۸,۱۴۰	-۹/۶	۲۲,۰۷۱	۲۲۸,۱۰۲
کچساران	۴۴,۹۷۰	۴۳,۰۰۹	-۴/۴	۲۴,۸۸۸	۲۵۷,۲۲۲
جمع منطقه	۱۷۲,۹۱۹	۱۶۳,۰۸۵	-۵/۷	۹۴,۳۷۴	۹۷۵,۳۵۶

میزان مصرف و ارزش دلاری نفت سفید

نام ناحیه	مصرف (۱۰۰۰ لیتر در سال)		رشد مصرف	ارزش دلاری	
	۸۸	۸۹		هزار دلار	ارزش ریالی
ياسوج	۳۶,۱۶۷	۳۸,۴۰۳	-۲۱/۵	۱۶,۲۴۵	۱۶۷,۸۹۶
دهدشت	۱۸,۵۳۲	۱۴,۱۵۷	-۲۳/۶	۸,۰۹۷	۸۳,۶۸۵
کچساران	۳,۳۵۹	۲,۲۵۹	-۳۲/۷	۱,۲۹۲	۱۳,۳۵۳
جمع منطقه	۵۸,۰۵۸	۴۴,۸۱۹	-۲۲/۸	۲۵,۶۳۵	۲۶۴,۹۳۴

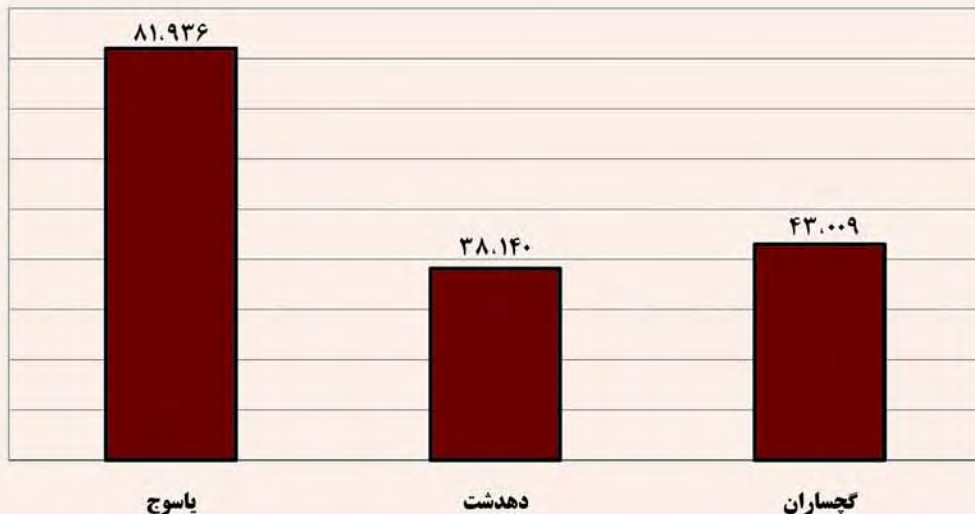
میزان مصرف و ارزش دلاری نفت گاز

نام ناحیه	مصرف (۱۰۰۰ لیتر در سال)		رشد مصرف	ارزش دلاری	
	۸۸	۸۹		هزار دلار	ارزش ریالی
ياسوج	۵۵,۸۰۳	۵۷,۷۵۲	۳/۵	۳۳,۶۰۲	۳۴۷,۲۷۵
دهدشت	۲۳,۶۲۷	۲۳,۹۹۶	۱/۶	۱۳,۹۶۲	۱۴۴,۲۹۳
کچساران	۶۵,۳۷۱	۸۰,۴۹۷	۲۳/۱	۴۶,۸۳۶	۴۸۴,۰۴۶
جمع منطقه	۱۴۴,۸۰۱	۱۶۲,۲۴۵	۱۲/۰	۹۴,۳۹۹	۹۷۵,۶۱۴

میزان مصرف و ارزش دلاری نفت کوره

نام ناحیه	مصرف (۱۰۰۰ لیتر در سال)		رشد مصرف	ارزش دلاری	
	۸۸	۸۹		هزار دلار	ارزش ریالی
ياسوج	۷,۱۷۴	۳,۲۷۴	-۵۴/۴	۱,۴۸۷	۱۵,۳۶۵
دهدشت	۳۶۲	۲۶۴	-۲۷/۱	۱۲۰	۱,۲۳۹
کچساران	۱,۳۶۴	۱,۹۲۴	۴۱/۱	۸۷۴	۹,۰۳۰
جمع منطقه	۸,۹۰۰	۵,۴۶۲	-۳۸/۶	۲,۴۸۰	۲۵,۶۳۴

نمودار مقایسه مصرف بنزین موتور نواحی استان کهگیلویه و بویر احمد در سال ۱۳۸۹



نمودار مقایسه ارزش ریالی بنزین موتور ، نفت سفید ، نفتگاز و نفتگوره استان کهگیلویه و بویر احمد در سال ۱۳۸۹



استان گلستان





وضعیت جغرافیائی استان

استان گلستان در سال ۱۳۷۶ تأسیس گردیده است. این استان با مساحتی در حدود ۲۰،۱۹۵ کیلومتر مربع ۱/۲ درصد از مساحت کل کشور را به خود اختصاص داده است و از نظر وسعت بیست و یکمین استان کشور محسوب می گردد. جمعیت این استان در سال ۱۳۸۹ بالغ بر ۱،۶۳۴،۰۱۹ نفر برآورد گردیده که ۲/۳ درصد از جمعیت کل کشور را شامل می شود و تراکم نسبی جمعیت در آن ۸۱ نفر در هر کیلومتر مربع می باشد.

مصرف گاز طبیعی و چهار فرآورده عمده استان

در سال ۱۳۸۹ مجموع مصرف چهار فرآورده استان شامل بنزین موتور، نفت سفید، نفتگاز و نفتکوره ۱۲۷۷ میلیون لیتر بوده است. این میزان مصرف ۱/۷ درصد مصرف کل کشور را شامل می شود و استان را در رتبه ۱۹ قرار داده است.

از مجموع مصرف چهار فرآورده استان ۳۷۷ میلیون لیتر بنزین موتور (۱/۷ درصد کل کشور)، ۱۰۹ میلیون لیتر نفت سفید (۲/۲ درصد کل کشور) ۷۱۴ میلیون لیتر نفتگاز (۲ درصد کل کشور) و ۷۷ میلیون لیتر نفتکوره (۰/۵ درصد کل کشور) بوده است.

سرانه مصرف بنزین موتور به ازاء هر نفر معادل ۲۳۱ لیتر بوده که از این جهت استان در رتبه ۲۷ قرار گرفته است. همچنین مصرف گاز طبیعی استان ۱۵۷۸ میلیون متر مکعب بوده که این میزان مصرف ۱/۲ درصد مصرف کل کشور شامل می شود و استان را در رتبه ۲۲ قرار داده است.

ارزش دلاری چهار فرآورده عمده استان

مجموع ارزش دلاری چهار فرآورده عمده استان در سال ۱۳۸۹ بالغ بر ۷۳۷ میلیون دلار (معادل ۷۵۶۰ میلیارد ریال) بوده است. که از این میزان سهم بنزین موتور ۲۱۸ میلیون دلار (۱/۷ درصد کل کشور)، نفت سفید ۶۳ میلیون دلار (۲/۲ درصد کل کشور)، نفتگاز ۴۱۶ میلیون دلار (۲/۱ درصد کل کشور) و نفتکوره ۳۵ میلیون دلار (۰/۵ درصد کل کشور) بوده است.

برخی از مصرف کنندگان عمده انرژی استان:

- نیروگاه علی آباد



میزان مصرف و ارزش دلاری بنزین موتور

نام ناحیه	مصرف (۱۰۰۰ لیتر در سال)		رشد مصرف	ارزش دلاری	
	۸۸	۸۹		هزار دلار	ارزش ریالی
گرگان	۱۹۲,۸۰۳	۱۸۱,۲۸۹	-۶/۰	۱۰۴,۹۰۸	۱,۰۸۴,۲۲۷
گنبد کاووس	۱۰۴,۵۸۹	۹۵,۲۵۶	-۸/۹	۵۵,۱۲۳	۵۶۹,۶۹۴
مینودشت	۵۲,۷۰۱	۴۸,۷۰۱	-۷/۶	۲۸,۱۸۲	۲۹۱,۲۶۴
کردکوی	۵۷,۹۵۶	۵۱,۵۹۶	-۱۱/۰	۲۹,۸۵۸	۳۰۸,۵۷۸
جمع منطقه	۴۰۸,۰۴۹	۳۷۶,۸۴۲	-۷/۶	۲۱۸,۰۷۱	۲,۲۵۳,۷۶۳

میزان مصرف و ارزش دلاری نفت سفید

نام ناحیه	مصرف (۱۰۰۰ لیتر در سال)		رشد مصرف	ارزش دلاری	
	۸۸	۸۹		هزار دلار	ارزش ریالی
گرگان	۳۰,۲۰۶	۲۲,۶۳۶	-۲۵/۱	۱۲,۹۴۷	۱۳۳,۸۰۶
گنبد کاووس	۴۲,۴۰۸	۳۸,۲۶۳	-۹/۸	۲۱,۸۸۵	۲۲۶,۱۸۰
مینودشت	۵۱,۱۳۳	۴۲,۸۰۴	-۱۶/۳	۲۴,۴۸۲	۲۵۳,۰۲۳
کردکوی	۷,۳۹۲	۵,۷۰۵	-۲۲/۸	۳,۲۶۳	۳۳,۷۲۳
جمع منطقه	۱۳۱,۱۳۹	۱۰۹,۴۰۸	-۱۶/۶	۶۲,۵۷۷	۶۴۶,۷۳۳

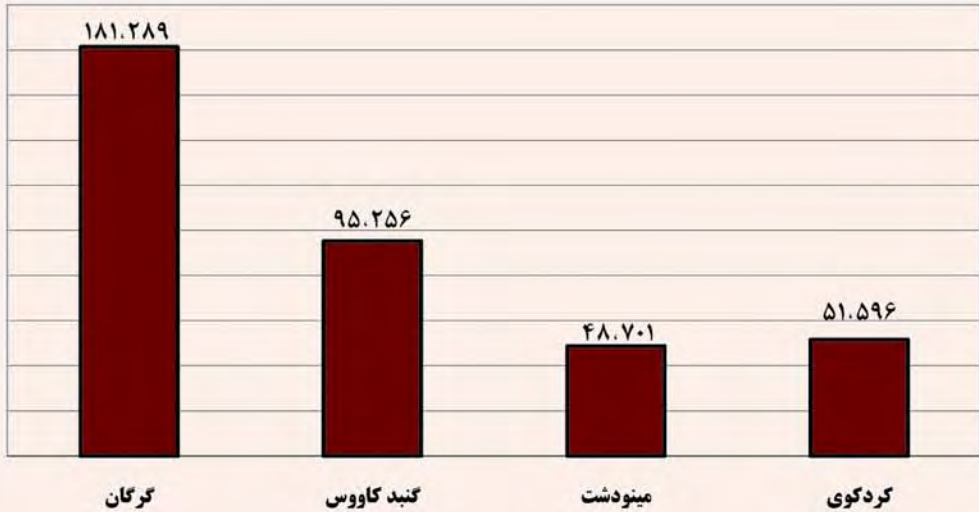
میزان مصرف و ارزش دلاری نفت گاز

نام ناحیه	مصرف (۱۰۰۰ لیتر در سال)		رشد مصرف	ارزش دلاری	
	۸۸	۸۹		هزار دلار	ارزش ریالی
گرگان	۲۳۵,۲۸۷	۴۲۵,۵۱۷	۸۰/۹	۲۴۷,۵۷۹	۲,۵۵۸,۷۲۴
گنبد کاووس	۱۴۶,۹۷۵	۱۳۹,۳۷۵	-۵/۲	۸۱,۰۹۳	۸۳۸,۰۹۲
مینودشت	۶۹,۷۵۲	۷۲,۰۰۶	۳/۲	۴۱,۸۹۵	۴۳۲,۹۸۷
کردکوی	۷۸,۰۲۴	۷۷,۵۹۰	-۰/۶	۴۵,۱۴۴	۴۶۶,۵۶۵
جمع منطقه	۵۳۰,۰۳۸	۷۱۴,۴۸۸	۳۴/۸	۴۱۵,۷۱۱	۴,۲۹۶,۳۶۹

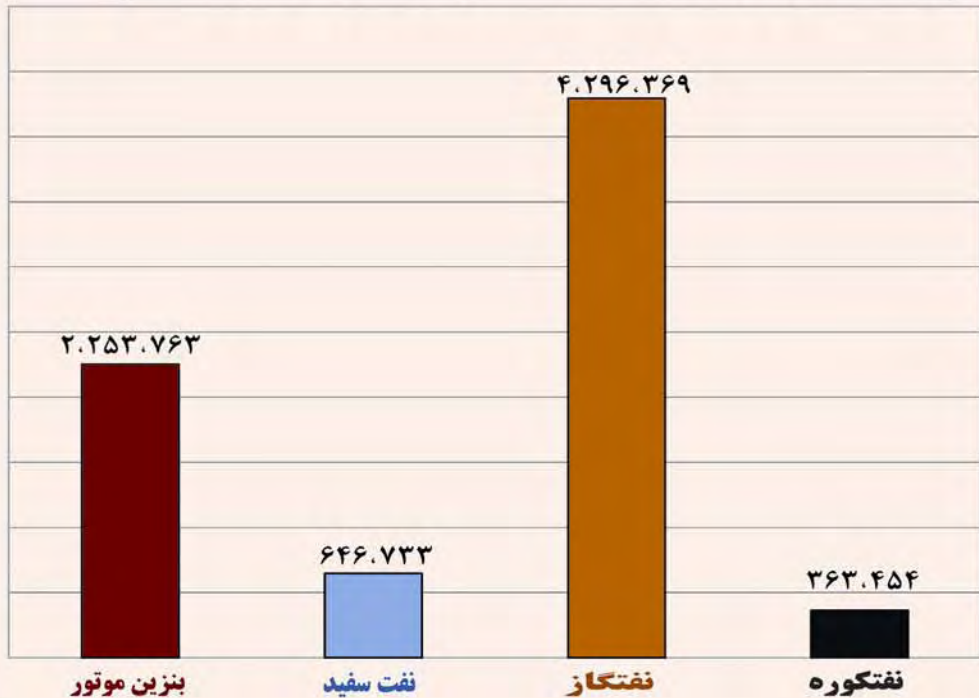
میزان مصرف و ارزش دلاری نفت کوره

نام ناحیه	مصرف (۱۰۰۰ لیتر در سال)		رشد مصرف	ارزش دلاری	
	۸۸	۸۹		هزار دلار	ارزش ریالی
گرگان	۴۶,۱۷۸	۳۴,۳۲۶	-۲۵/۷	۱۵,۵۸۷	۱۶۱,۰۹۶
گنبد کاووس	۱۶,۶۵۸	۱۴,۸۵۰	-۱۰/۹	۶,۷۴۳	۶۹,۶۹۳
مینودشت	۸,۴۷۷	۱۳,۸۹۱	۶۳/۹	۶,۳۰۸	۶۵,۱۹۲
کردکوی	۵,۷۴۱	۱۴,۳۷۷	۱۵۰/۴	۶,۵۲۹	۶۷,۴۷۳
جمع منطقه	۷۷,۰۵۴	۷۷,۴۴۴	۰/۵	۳۵,۱۶۷	۳۶۳,۴۵۴

نمودار مقایسه مصرف بنزین موتور نواحی استان گلستان در سال ۱۳۸۹



نمودار مقایسه ارزش ریالی بنزین موتور ، نفت سفید ، نفتگاز و نفتگوره استان گلستان در سال ۱۳۸۹



استان گیلان



شرکت ملی پخش فرآورده های نفتی
منطقه گیلان



وضعیت جغرافیائی استان

استان گیلان در سال ۱۳۱۶ تأسیس گردیده است. این استان با مساحتی در حدود ۱۴،۰۴۲ کیلومتر مربع ۰/۹ درصد از مساحت کل کشور را به خود اختصاص داده است و از نظر وسعت بیست و نهمین استان کشور محسوب می گردد. جمعیت این استان در سال ۱۳۸۹ بالغ بر ۲،۴۱۶،۰۸۹ نفر برآورد گردیده که ۳/۴ درصد از جمعیت کل کشور را شامل می شود و تراکم نسبی جمعیت در آن ۱۷۲ نفر در هر کیلومتر مربع می باشد.

مصرف گاز طبیعی و چهار فرآورده عمده استان

در سال ۱۳۸۹ مجموع مصرف چهار فرآورده استان شامل بنزین موتور، نفت سفید، نفتگاز و نفتکوره ۲۰۰۲ میلیون لیتر بوده است. این میزان مصرف ۲/۶ درصد مصرف کل کشور را شامل می شود و استان را در رتبه ۱۶ قرار داده است.

از مجموع مصرف چهار فرآورده استان ۸۳۱ میلیون لیتر بنزین موتور (۳/۷ درصد کل کشور)، ۳۰۴ میلیون لیتر نفت سفید (۶/۱ درصد کل کشور) ۸۵۷ میلیون لیتر نفتگاز (۲/۵ درصد کل کشور) و ۱۰ میلیون لیتر نفتکوره (۰/۱ درصد کل کشور) بوده است.

سرانه مصرف بنزین موتور به ازاء هر نفر معادل ۳۴۴ لیتر بوده که از این جهت استان در رتبه ۸ قرار گرفته است. همچنین مصرف گاز طبیعی استان ۴۴۶۱ میلیون متر مکعب بوده که این میزان مصرف ۳/۳ درصد مصرف کل کشور می باشد و استان را در رتبه ۱۰ قرار داده است.

ارزش دلاری چهار فرآورده عمده استان

مجموع ارزش دلاری چهار فرآورده عمده استان در سال ۱۳۸۹ بالغ بر ۱۱۷۰ میلیون دلار (معادل ۱۱۹۶۱ میلیارد ریال) بوده است. که از این میزان سهم بنزین موتور ۴۸۱ میلیون دلار (۳/۷ درصد کل کشور)، نفت سفید ۱۷۴ میلیون دلار (۶/۱ درصد کل کشور)، نفتگاز ۴۹۹ میلیون دلار (۲/۵ درصد کل کشور) و نفتکوره ۴ میلیون دلار (۰/۱ درصد کل کشور) بوده است.

برخی از مصرف کنندگان عمده انرژی استان:

- نیروگاه گیلان - نیروگاههای بخاری و سیکل ترکیبی شهید بهشتی
- سیمان خزر - سیمان لوشان

میزان مصرف و ارزش دلاری بنزین موتور

نام ناحیه	مصرف (۱۰۰۰ لیتر در سال)		رشد مصرف	ارزش دلاری	
	۸۸	۸۹		هزار دلار	ارزش ریالی میلیون ریال
رشت	۳۳۲،۱۷۱	۳۲۱،۱۱۸	-۳/۳	۱۸۵،۸۲۵	۱،۹۲۰،۴۹۷
بندر انزلی	۸۳،۰۶۲	۷۷،۴۰۳	-۶/۸	۴۴،۷۹۲	۴۶۲،۹۲۱
لاهیجان	۱۶۲،۱۶۹	۱۵۴،۷۰۶	-۴/۶	۸۹،۵۲۵	۹۲۵،۲۴۴
آستارا	۳۹،۰۲۷	۳۶،۸۷۸	-۵/۵	۲۱،۳۴۱	۲۲۰،۵۵۵
رودبار	۴۶،۷۳۷	۴۴،۴۲۰	-۵/۰	۲۵،۷۰۵	۲۶۵،۶۶۱
رودسر	۶۴،۵۰۳	۶۱،۱۹۲	-۵/۱	۳۵،۴۱۱	۳۶۵،۹۶۸
طالش	۴۵،۰۳۹	۴۳،۱۵۱	-۴/۳	۲۴،۹۷۱	۲۵۸،۰۷۱
فومن	۳۸،۵۴۹	۳۶،۷۶۰	-۴/۶	۲۱،۲۷۲	۲۱۹،۸۴۹
صومعه سرا	۵۹،۵۶۴	۵۵،۰۹۸	-۷/۵	۳۱،۸۸۴	۳۲۹،۵۲۲
جمع منطقه	۸۷۰،۸۲۱	۸۳۰،۷۲۶	-۴/۶	۴۸۰،۷۲۵	۴،۹۶۸،۲۸۸

میزان مصرف و ارزش دلاری نفت سفید

نام ناحیه	مصرف (۱۰۰۰ لیتر در سال)		رشد مصرف	ارزش دلاری	
	۸۸	۸۹		هزار دلار	ارزش ریالی میلیون ریال
رشت	۱۱۲،۱۳۸	۹۰،۸۱۲	-۱۹/۰	۵۱،۹۴۱	۵۳۶،۸۰۸
بندر انزلی	۱۷،۱۵۳	۱۳،۳۵۵	-۲۲/۱	۷،۶۳۹	۷۸،۹۴۴
لاهیجان	۸۳،۷۸۰	۶۹،۲۵۸	-۱۷/۳	۳۹،۶۱۳	۴۰۹،۳۹۸
آستارا	۱۰،۷۹۴	۷،۷۸۶	-۲۷/۹	۴،۴۵۳	۴۶،۰۲۵
رودبار	۲۲،۰۰۶	۱۸،۱۴۵	-۱۷/۵	۱۰،۳۷۸	۱۰۷،۲۵۹
رودسر	۳۵،۳۶۱	۲۹،۰۷۰	-۱۷/۸	۱۶،۶۲۷	۱۷۱،۸۳۹
طالش	۳۳،۲۷۲	۲۷،۰۲۶	-۱۸/۸	۱۵،۴۵۸	۱۵۹،۷۵۶
فومن	۲۵،۲۷۰	۲۰،۲۹۳	-۱۹/۷	۱۱،۶۰۷	۱۱۹،۹۵۶
صومعه سرا	۳۳،۸۶۴	۲۸،۰۷۸	-۱۷/۱	۱۶،۰۵۹	۱۶۵،۹۷۵
جمع منطقه	۳۷۳،۶۳۸	۳۰۳،۸۲۳	-۱۸/۷	۱۷۳،۷۷۵	۱،۷۹۵،۹۶۱